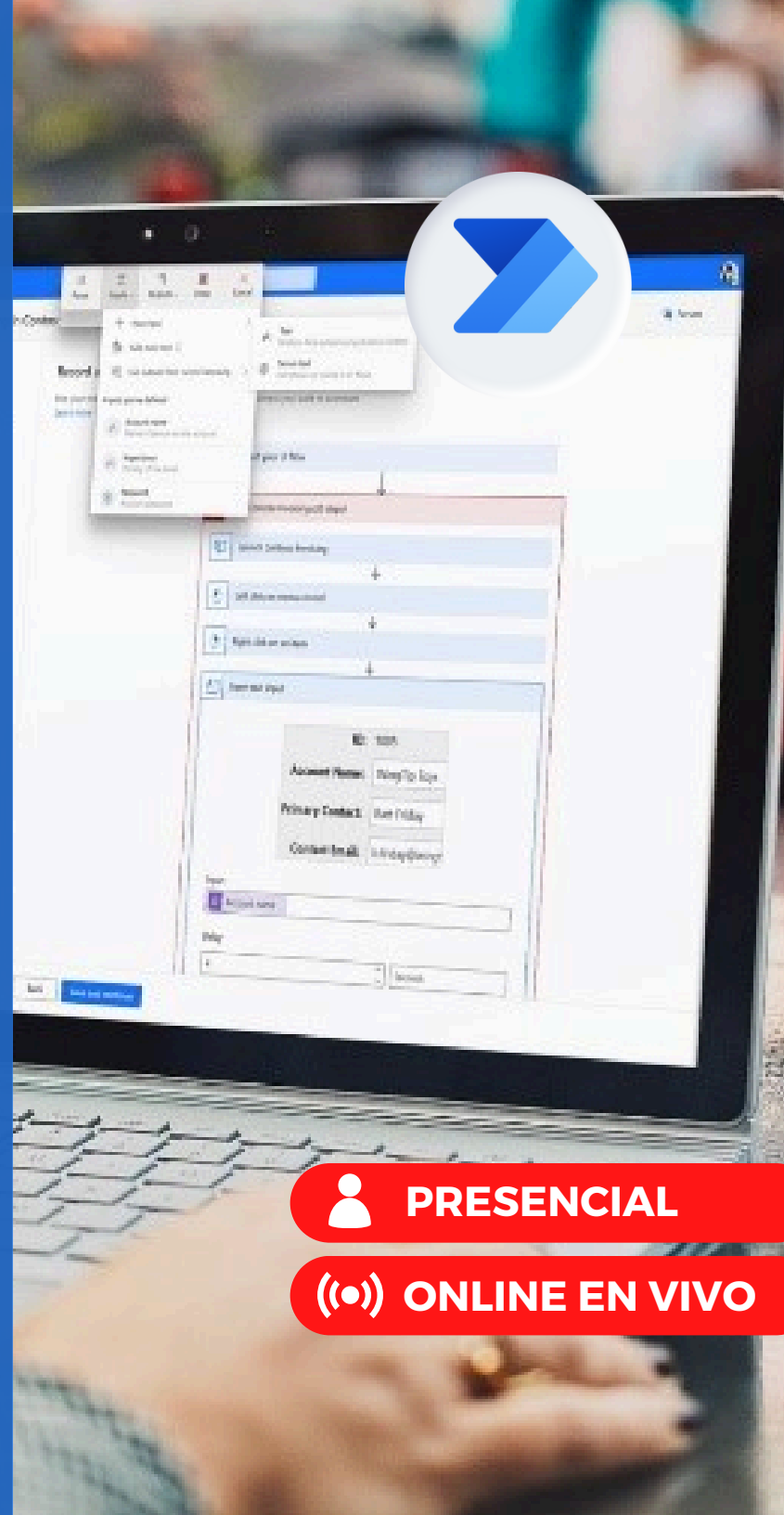




Nivel 1

POWER AUTOMATE Básico e Intermedio

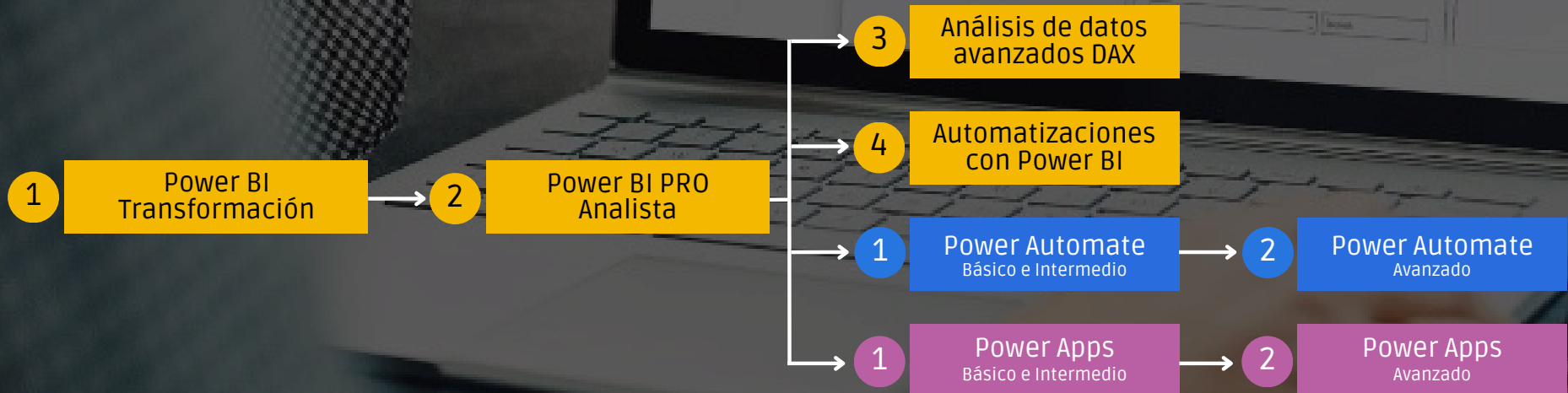
24 horas académicas



 **PRESENCIAL**

 **ONLINE EN VIVO**

RUTA DE APRENDIZAJE





PRESENTACIÓN

Certifícate en Microsoft Power Automate. Este sistema basado en la nube podrás crear flujos de trabajo automatizados y simplificar los procesos comerciales y administrarlos de manera más efectiva.



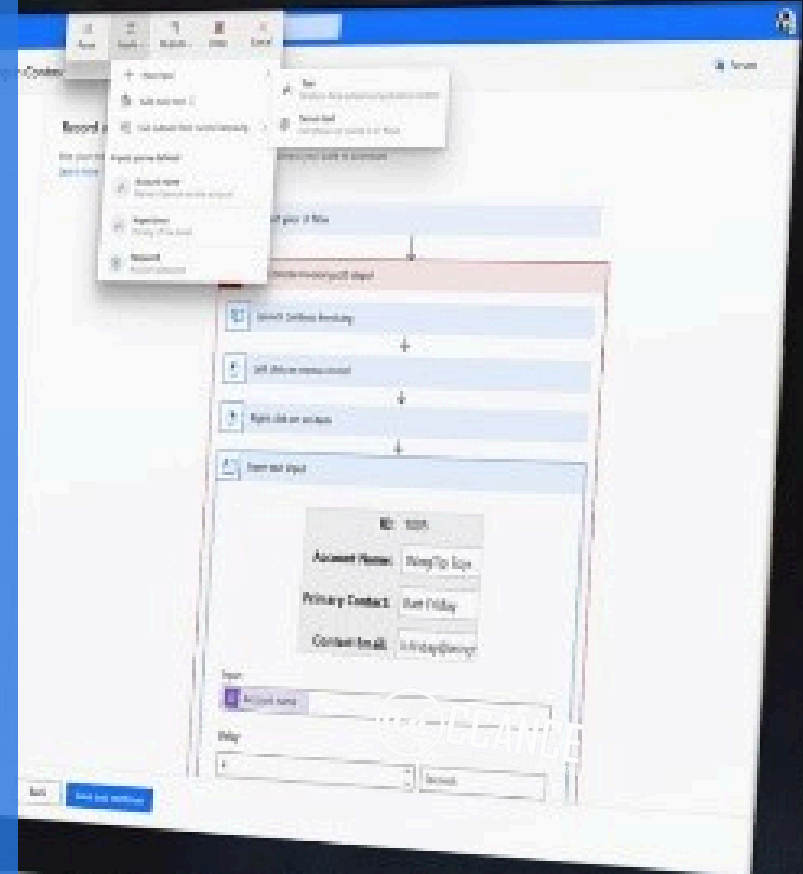
OBJETIVO

Al finalizar el participante estará en condiciones de automatizar los procesos empresariales en la nube de forma rápida conectando a los datos la empresa almacenados en varios orígenes de datos en línea utilizando aplicaciones como Power BI, Microsoft Forms, Power Apps, Excel, Word, Onedrive, Share Point, etc.



DURACIÓN

24 Horas Académicas (5% Teórico y 95% Práctico)





BENEFICIOS



Certificación por aprobación



Materiales y exámenes



Especialistas



Aula virtual por 12 meses



Talleres de actualización gratis



Jefe de práctica en cada clase



Clases grabadas por 12 meses



Clases personalizadas



Usuario Microsoft 365 por 12 meses



MÓDULOS

Módulo 1

INTRODUCCIÓN A POWER AUTOMATE

Introducción

- ¿Qué es Power Automate?
- Creando el primer flujo
- Crear un flujo en el explorador
- Copiar archivos con flujos
- Crear un flujo de proceso empresarial
- Crear flujos de equipo
- Compartir un flujo
- Crear un flujo en un teléfono
- Uso de la aplicación móvil de Power Automate
- Crear un flujo que almacene documentos
- Integración de Power APPS, Power Automate y SharePoint

Módulo 2

FLUJOS AUTOMATIZADOS

Crear flujos en office 365

- Creación de un flujo con Microsoft Forms
- Creación de un flujo de aprobaciones
- Creación de un flujo con Excel
- Crear un flujo en Planner
- Crear un flujo con OneDrive para la empresa
- Crear un flujo para generar PDF's automáticos

Módulo 3

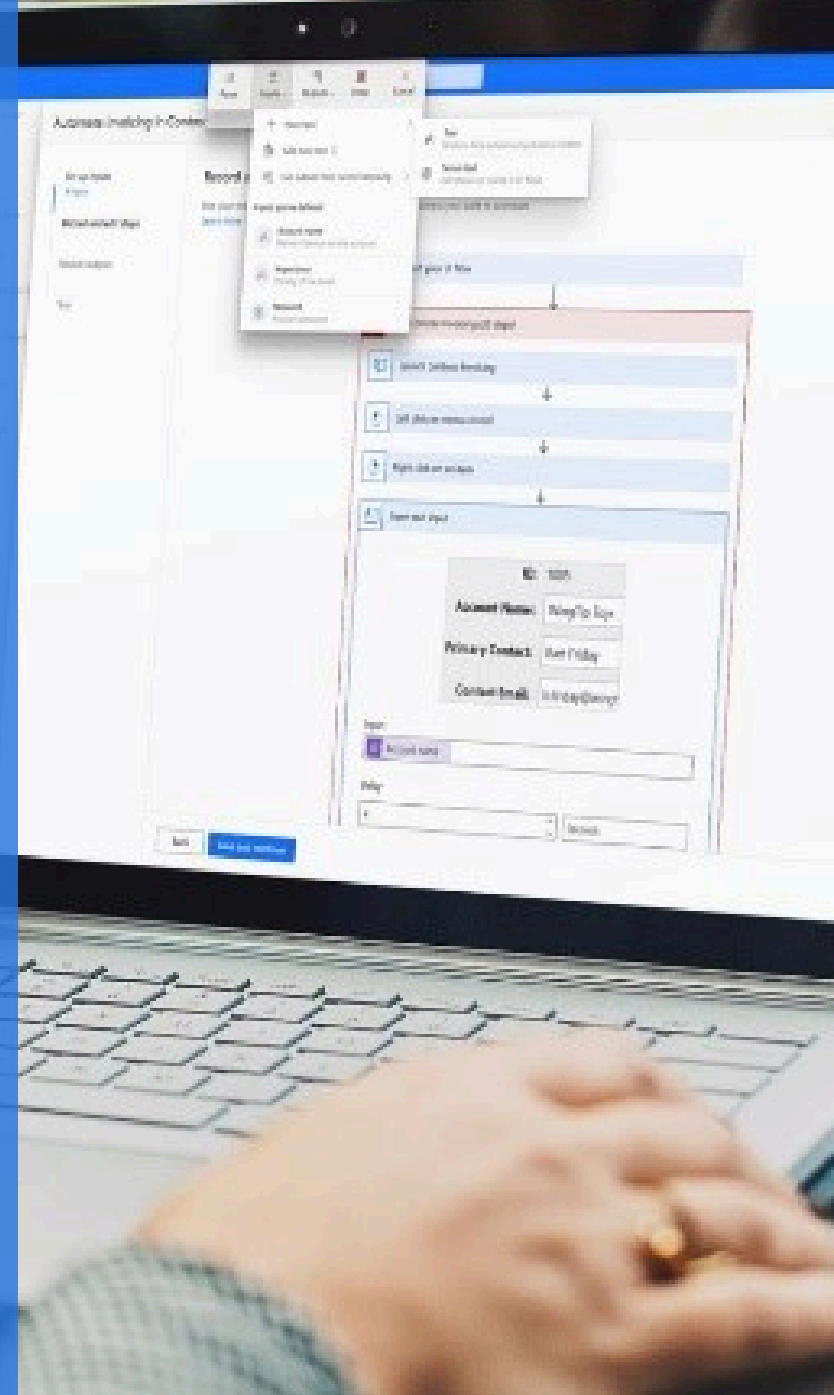
FLUJOS DE BOTÓN

Introducción a los Flujos instantáneos

- Crear un flujo de botón para envíos de mensajes
- Crear un flujo de botón con desencadenadores
- Botón de acción para enviar correos masivos
- Ejecutar los flujos con botones



Nivel 1





MÓDULOS



Nivel 1

Módulo 4

FLUJOS PROGRAMADOS

Ejecución de un flujo de forma programada

- Crear un flujo repetitivo
- Proceso de una lista de elementos
- Crear flujos periódicos
- Proceso de una lista de elementos

Módulo 5

AUTOMATIZAR CON UNA APLICACIÓN DE POWER APPS

Diseñar una aplicación en Power Apps

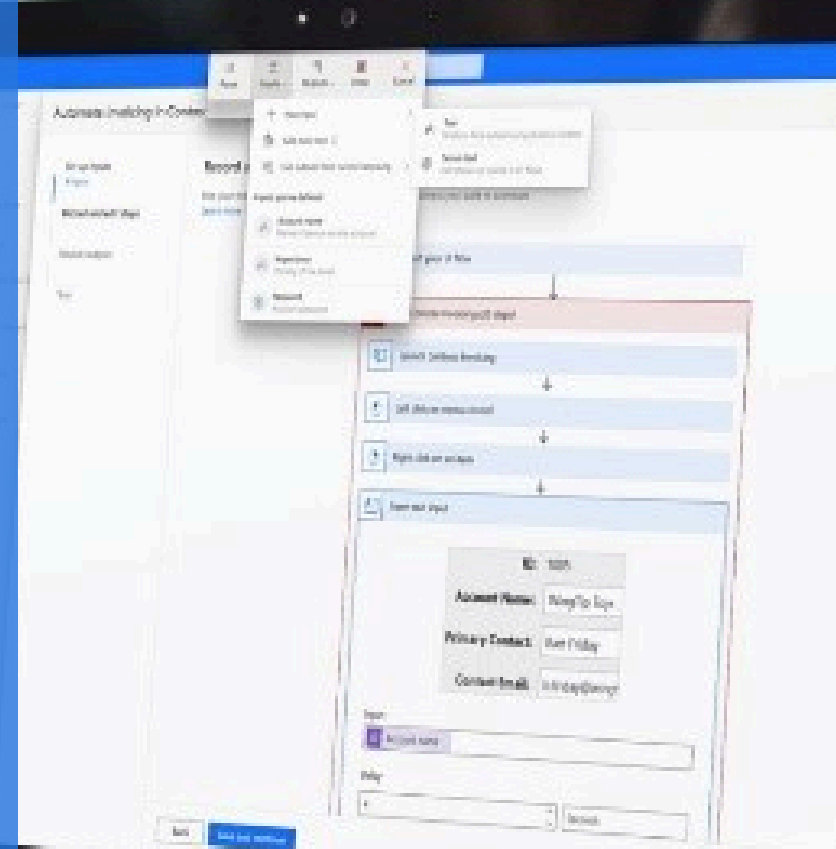
- Creación de una aplicación con datos de Excel
- Requisitos empresariales
- Botones automatizados envíos de datos y archivos
- Modelo de datos
- Experiencia de usuario (UX)
- Interfaz de usuario (UI)
- Lógica de negocios
- Salida

Módulo 6

AUTOMATIZAR DASHBOARD CON POWER BI

Procesos automáticos con Power BI

- Exportación de Registros
- Actualizar Conjuntos de datos Streaming
- Botones de comandos para enviar reportes por correo





SOBRE NOSOTROS

+8 AÑOS
Especializados en BI

+500
Cursos culminados

+17500
Alumnos certificados

+300
Empresas capacitadas



ASESORES ACADÉMICOS

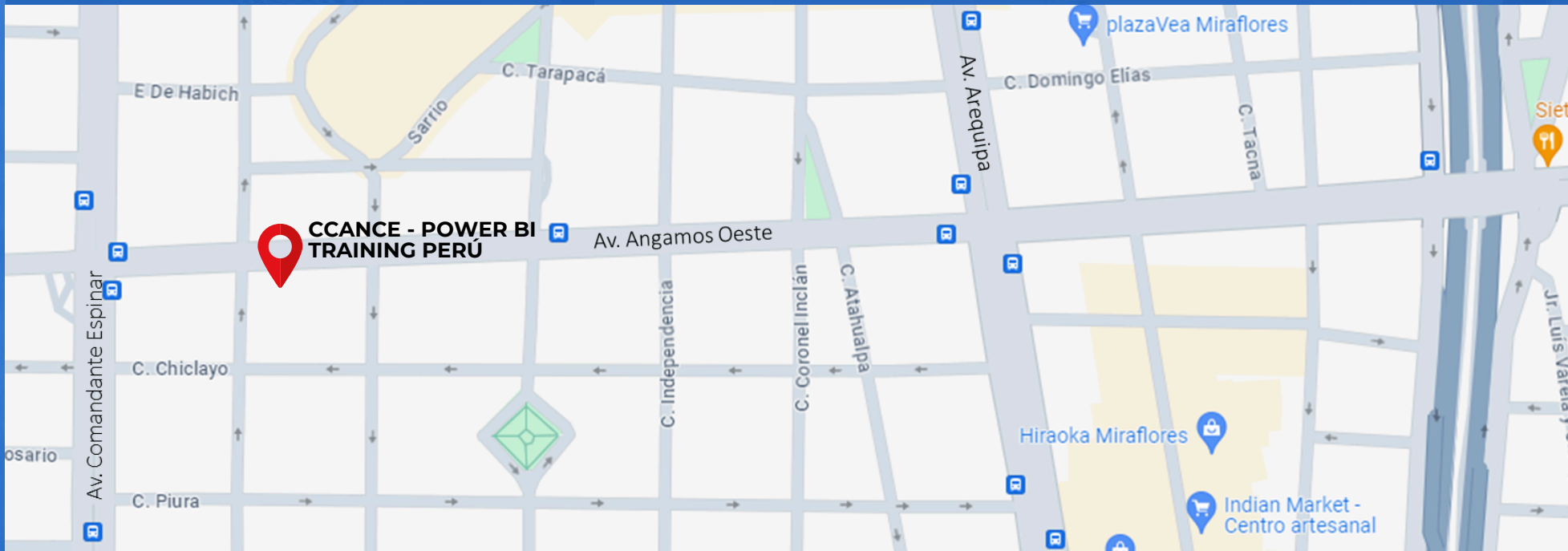
• Mónica Salas: +51 966 569 844

• Kevin Salas: +51 964 119 244



CONTACTO

- **Email:** training@powerbi.pe | capacitacion@ccance.edu.pe
- **Web:** <https://powerbi.pe> | <https://ccance.edu.pe>
- **Sede principal:** Av. Angamos Oeste 651 - Miraflores, Lima, Perú





NUESTROS CLIENTES

