



**POWER BI
TRAINING PERÚ**



Nivel 2

POWER BI PRO ANALISTA

32 horas académicas



 **PRESENCIAL**

 **ONLINE EN VIVO**

Nivel 2



RUTA DE APRENDIZAJE

1

POWER BI TRANSFORMACIÓN

2

POWER BI PRO ANALISTA

3

POWER BI FUNCIONES DAX

4

POWER BI PREMIUM

5

POWER AUTOMATE

6

POWER APPS



PRESENTACIÓN

Certifícate como Especialista en Análisis de Datos con Power BI con la herramienta de Negocios Microsoft Power BI y obtén el conocimiento para el uso de tecnología basada en la nube. Distribuye información online y obtén la mejor decisión en los negocios.



OBJETIVO

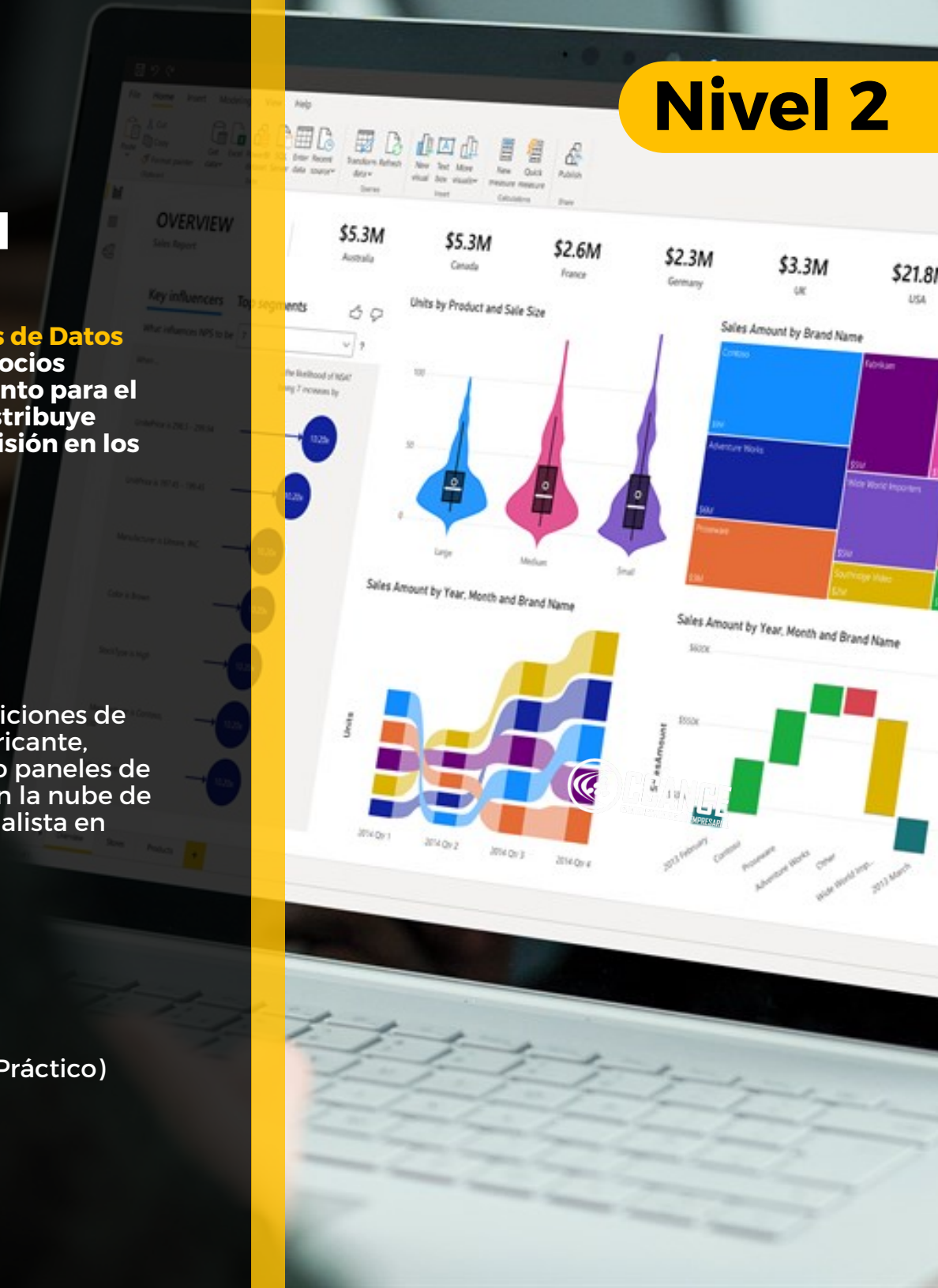
Al finalizar el participante estará en condiciones de modelar bases de datos de cualquier fabricante, Diseñar Informes, Generar DASHBOARD o paneles de control, Analizar los datos y Publicarlos en la nube de manera segura obteniendo el nivel de Analista en Power BI



DURACIÓN

32 Horas Académicas (5% Teórico y 95% Práctico)

Nivel 2





BENEFICIOS



Certificación por aprobación



Materiales y exámenes



Especialistas



Aula virtual por 12 meses



Talleres de actualización gratis



Jefe de práctica en cada clase



Clases grabadas por 12 meses



Clases personalizadas



Usuario Microsoft 365 por 12 meses



Nivel 2





MÓDULOS

Módulo 1

ESTRUCTURAS DEL MODELADO DE BASE DE DATOS

Conceptos Básicos

- Las 3 herramientas básicas de Power BI
- Tipo de Usuarios de Power BI
- Diferencias de Informes y Paneles (Dashboard)

Creación de estructuras de datos para el análisis

- Creación del Conjunto de datos
- Tablas de Dimensiones y Hechos
- Tablas Anexadas
- Creación de relaciones
- Creación de KEY con múltiples campos con funciones DAX

Módulo 2

FUNCIONES DAX DE COLUMNAS

Funciones DAX para columnas

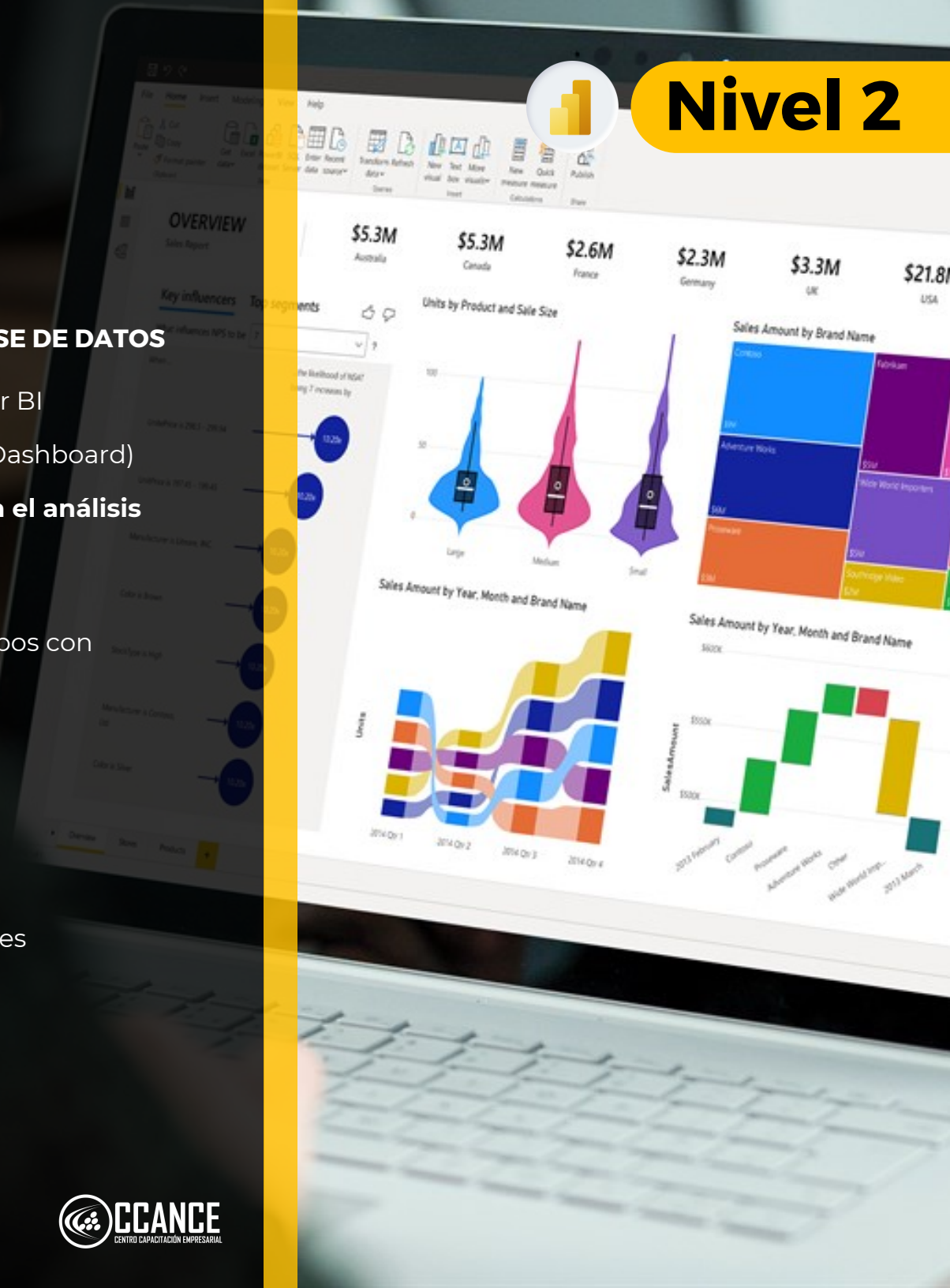
- Funciones de fecha
- Funciones de texto y de formato
- Funciones y operadores condicionales
- Función para tablas relacionadas
- Función búsqueda de datos

Agrupación de datos

- Agrupar series de datos
- Modificar y eliminar grupos



Nivel 2





MÓDULOS

Módulo 3

VISUALIZACIONES GRÁFICAS

Visualizaciones

- Visualizaciones
- Creación y personalización de visualizaciones simples
- Uso de los gráficos combinados
- Creación de segmentaciones y aplicación de formato a estas
- Uso de visualizaciones de mapas
- Uso de tablas y matrices
- Uso de gráficos de dispersión, cascada y embudo
- Uso de medidores y tarjetas con un solo número
- Modificación de los colores de gráficos y objetos visuales
- Personalización de sus informes con formas, cuadros de texto e imágenes
- Personalización de informes con opciones de formato y diseño de página
- Creación de interacciones complejas entre visualizaciones
- Duplicación de una página de informe
- Visualización de categorías sin datos
- Personalización de objetos visuales con opciones de resumen y categoría
- Formatos condicionales por colores de series y elementos
- Jerarquías visuales y comportamiento de exploración en profundidad



Nivel 2



MÓDULOS

Módulo 4

HERRAMIENTAS DE ANÁLISIS DE DATOS

Herramientas de administración visual de los Gráficos

- Creación y edición de Marcadores para generar escenarios
- Filtros personalizados TOP N
- Páginas de información sobre herramientas
- Uso del Panel de Selección – Ocultar y Mostrar Objetos Visuales
- Botones de Acción – Navegación entre páginas
- Página de detalles de datos (Drill Down Paginado)
- Edición de Interacciones entre los gráficos estadísticos
- Segmentaciones y Sincronización de Páginas
- Establecer categorías de Imágenes, URL y Ubicaciones Geográficas
- Incluir y excluir series en los gráficos

Resumen y Distribución

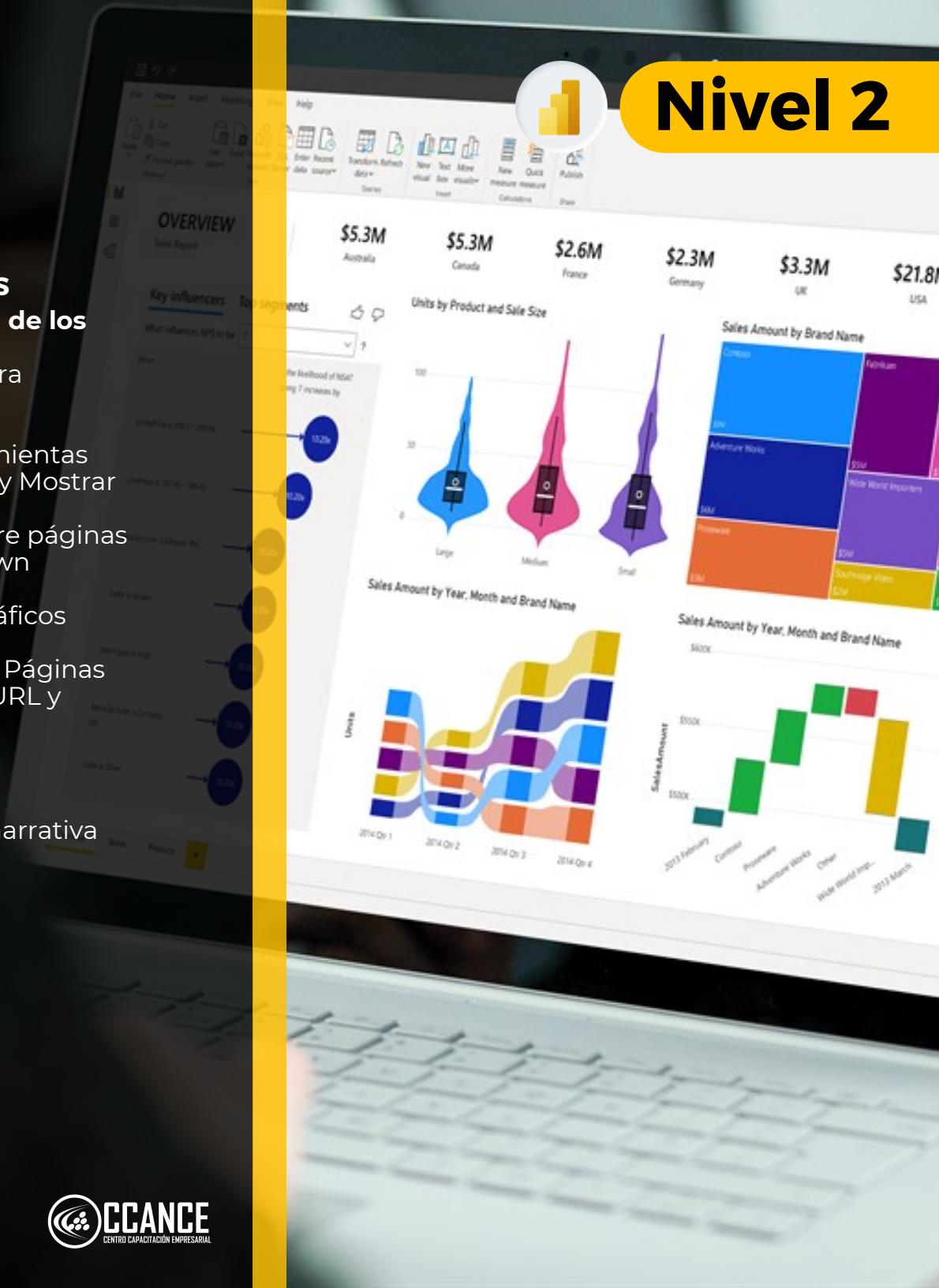
- Resumen automático de series con narrativa
- Diferencias de distribución

Panel de análisis del Power BI

- Línea Tendencia
- Línea constante
- Línea mínima
- Línea máxima
- Línea promedio
- Línea mediana
- Línea de percentil
- Previsión / Proyección



Nivel 2





MÓDULOS

Módulo 5

CREACIÓN DE KPI CON MEDIDAS DAX

Totalizaciones con filtros

- Medidas básicas
- Función CALCULATE
- Ejercicios prácticos

Módulo 6

POWER BI SERVICE

Publicación de informe en la Web

- Consideraciones para la Publicar con URL (Informes Públicos)
- Publicación de informes de Power BI Desktop en el servicio Power BI Online
- Edición de Informes en la nube
- Descarga informe desde la nube

Exploración de Datos y creación de DASHBOARD

- Creación y configuración de un panel
- Formulación de preguntas a los datos en lenguaje natural
- Creación de sugerencias personalizadas de preguntas y respuestas
- Uso compartido de paneles con el resto de la organización
- Visualización de objetos visuales e iconos en pantalla completa
- Edición de los detalles del icono



Nivel 2



MÓDULOS

Módulo 6

POWER BI SERVICE

Publicación y uso compartido con seguridad o Privados

- Consideraciones para la Publicación y uso compartido Privado
- Compartir Paneles con niveles de seguridad
- Republicación y actualización manual de Base de datos e Informes

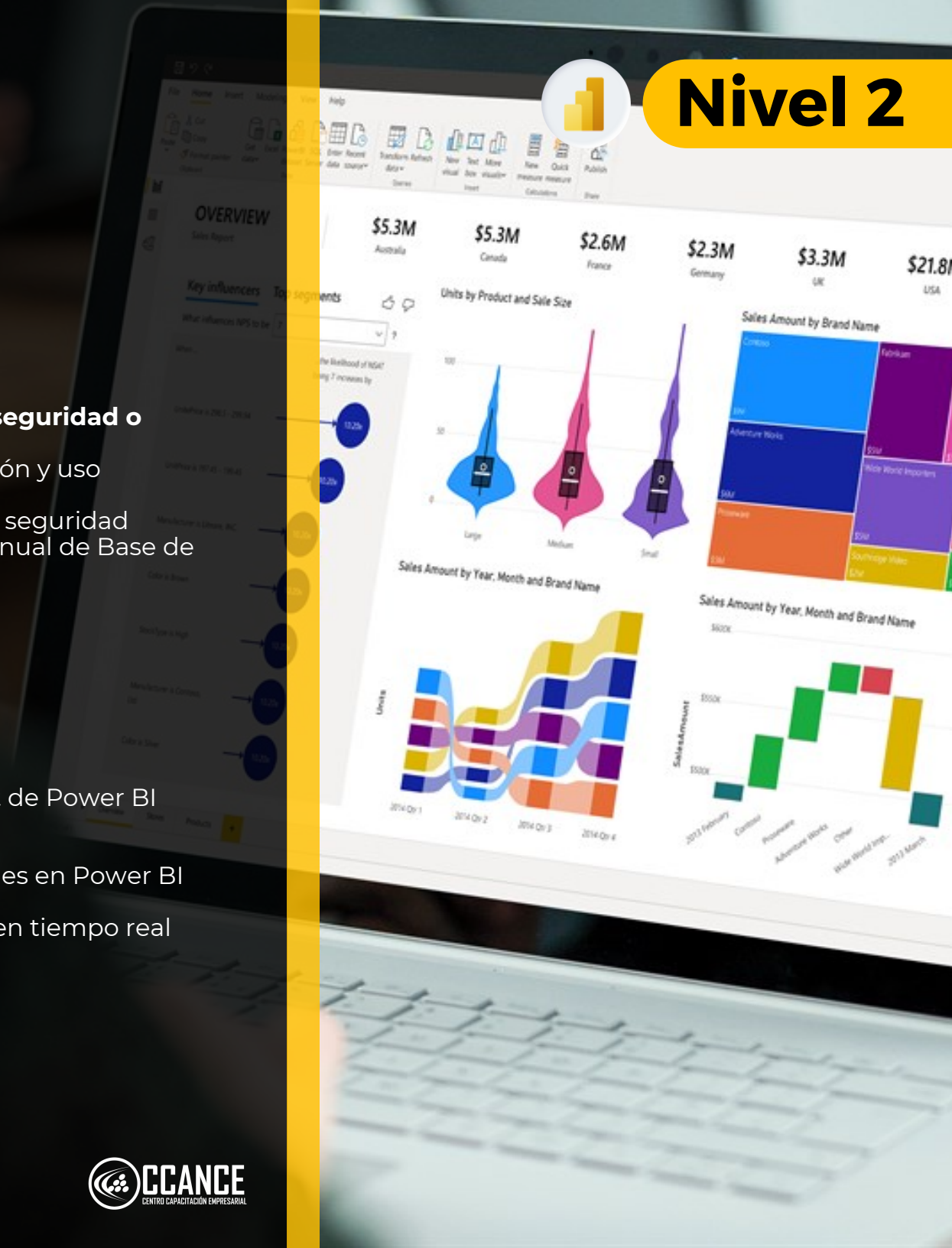
Módulo 7

POWER BI MOBILE

App Power BI Mobile

- Instalación en celulares y/o Tablet de Power BI Mobile
- Conexión de su usuario en la App
- Presentación de Paneles e informes en Power BI Mobile
- Actualización de objetos y Datos en tiempo real

Nivel 2





SOBRE NOSOTROS

+15 AÑOS
Especializados en BI

+500
Cursos culminados

+17500
Alumnos certificados

+300
Empresas capacitadas





ASESORES ACADÉMICOS

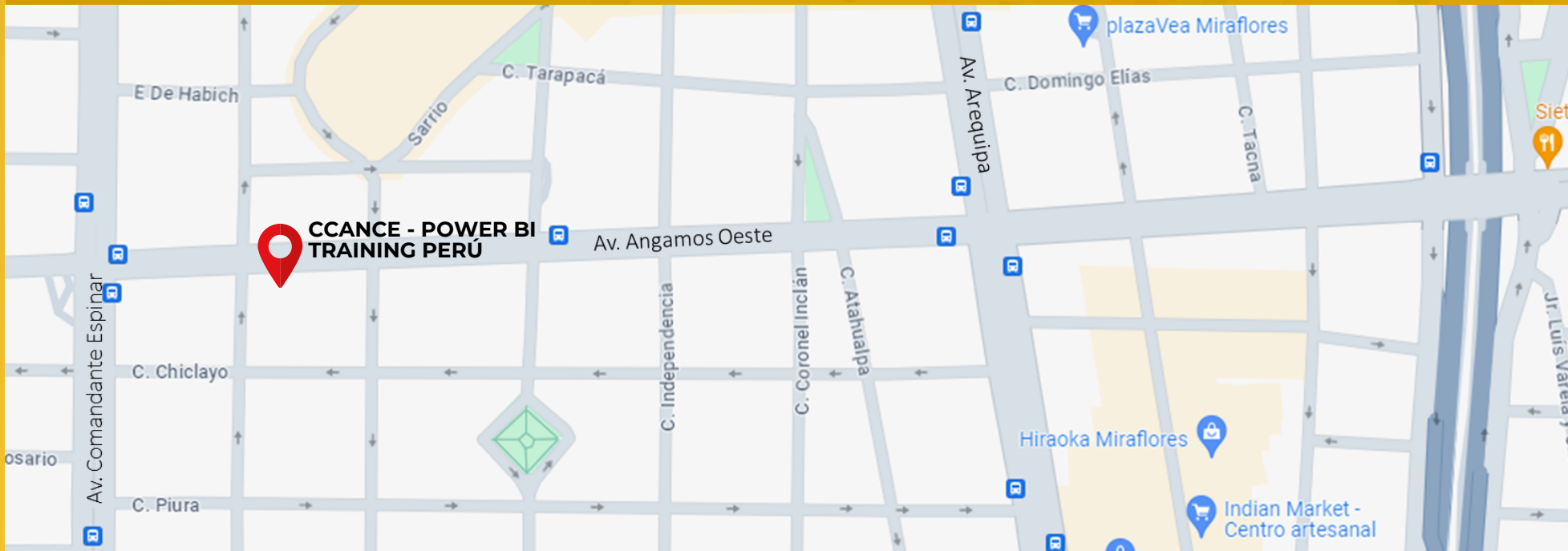
- Mónica Salas: +51 966 569 844

- Kevin Salas: +51 964 119 244



CONTACTO

- **Email:** training@powerbi.pe | capacitacion@ccance.edu.pe
- **Web:** <https://powerbi.pe> | <https://ccance.edu.pe>
- **Sede principal:** Av. Angamos Oeste 651 - Miraflores, Lima, Perú





NUESTROS CLIENTES

CALIDRA
SIEMPRE AHÍ

BID
Banco Interamericano
de Desarrollo

Gilat
Gilat Satellite Networks

REPSOL

FLSMIDTH

ANGLO AMERICAN

metso

pluspetrol

falabella.com

sole

سوناطراك
sonatrach

adidas

LIMA AIRPORT

entel

IBERMANSÁ
IBÉRICA DE MANTENIMIENTO - PERÚ

celepsa

Austral Group S.A.A.
Austevoll Seafood Company

OWENS-ILLINOIS

UNACEM

INERCO

GrupoTawa

natura

Enaex
STRONGER BONDS

PEPSICO

replica
Conectando soluciones

Telefónica

CREDICORP

Mexichem.

UNIVERSIDAD TECNOLÓGICA DEL PERÚ

AESA

centria

BRIO

INTELIGO SAB

YANBAL

ANTAPACCA



PERÚ

Ministerio
de Comercio Exterior
y Turismo



FORTUNA
SILVER MINES INC.

Lactolac

CROSLAND
Desde 1962



BOSCH